



BRAND
NEW
DYY

TRITON
PARTNER SEMPURNA
BISNIS ANDA



Mitsubishi Motors Authorized Distributor
PT Mitsubishi Motors Krama Yudha Sales Indonesia



April/2017



Penuh Tenaga, Raih Sukses Baru Anda

Triton EXCEED hadir dengan performa lebih tangguh, fitur-fitur inovatif serta tampilan yang makin agresif untuk membawa Anda meraih sukses tertinggi.

EXCEED



Tangguh Membawa Anda ke Perencanaan Baru

Rencanakan sukses Anda dari sekarang dan wujudkan bersama Triton GLS yang kini tampil lebih berkarakter dan penuh tenaga.



GLS

HD-X
(DOUBLE CABIN)

Performa Maksimal, Kerja Makin Optimal

Dengan performa Triton HD-X Double Cabin yang semakin maksimal, seberat apa pun pekerjaannya, akan jadi lebih optimal.



HD-X
(SINGLE CABIN)

Muatan Lebih Lebar, Bawa Untung Besar

Dengan desain bak yang dibuat semakin lebar, apa pun jenis bisnis Anda, Triton HD-X Single Cabin akan memberikan hasil yang jauh lebih memuaskan.



Banyak Muatnya, Banyak Untungnya

Triton GLX (atau Hi-Rider 4x2) kini dengan Ground Clearance lebih tinggi & volume bak lebih besar untuk memaksimalkan laju bisnis Anda.

**VARIAN
BARU**

GLX 4x2
SINGLE CABIN



TERSEDIA JUGA VARIAN CAB CHASSIS



MESIN TANGGUH 4D56 (136 PS)



DILENGKAPI DENGAN AC



AUDIO 2-DIN YANG CANGGIH



CARGO BESAR MUAT BANYAK

EKSTERIOR | Tangguh & Berkarakter



LAMPU UTAMA DILENGKAPI DENGAN
HID PROJECTOR, DRL DAN
PENGATUR SUDUT FOKUS LAMPU*

DESAIN BARU PADA SIDE STEP
YANG LEBIH NYAMAN*

DESAIN
AERODINAMIS



TRITON

GRILLE DENGAN WARNA BARU
YANG SEMAKIN GAGAH**



LAMPU KABUT*



PENGATUR KACA SPION OTOMATIS**



PELINDUNG MESIN SEMAKIN TEBAL
DAN KUAT DENGAN KETEBALAN 2MM

VELG DESAIN BARU DENGAN LINGKAR
RODA LEBIH BESAR*



BUMPER BELAKANG
YANG SPORTY*

DESAIN LAMPU BELAKANG
YANG SPORTY DILENGKAPI
DENGAN STOP LAMP**



TRITON

*Hanya tersedia untuk tipe EXCEED **Hanya tersedia pada tipe EXCEED dan GLS

INTERIOR | Modern & Bergaya



INTERIOR SPORTY DAN NYAMAN*

Interior Triton dilengkapi berbagai fitur yang menunjang kenyamanan Anda. Dengan bahan kulit yang berkualitas serta ruang kabin yang senyap, menambah kenyamanan berkendara.



AC OTOMATIS**



AUDIO BARU 6,5" 2-DIN MONITOR*



LINGKAR KEMUDI DENGAN DESAIN BARU*



TOMBOL PENGATUR SUARA DALAM GENGAMAN (AUDIO SWITCH)*



SPEEDOMETER MAKIN SPORTY DENGAN SENTUHAN KARBON DAN KROM**

*Hanya tersedia untuk tipe EXCEED **Hanya tersedia pada tipe EXCEED dan GLS

MESIN

Penuh Tenaga, Andalan Bisnis Anda



ENHANCED PERFORMANCE

Mesin diesel legendaris 4D56 hadir untuk seluruh varian Triton.

Tipe EXCEED, Turbocharger (VGT) with Intercooler - High Power Performance

Max. Power 178 PS/ 4000 rpm
Max. Torque 40,8 kg.m/ 2000 rpm

Tipe GLS, Turbocharger with Intercooler

Max. Power 136 PS/ 4000 rpm
Max. Torque 33,1 kg.m/ 2000 rpm

Tipe HD-X, Turbocharger

Max. Power 110 PS/ 4000 rpm
Max. Torque 20,4 kg.m/ 1500 - 3000 rpm

2.5 L 16-VALVE DOHC COMMON RAIL DI-D

Triton mengusung mesin Common Rail dengan sistem injeksi terkomputerisasi yang mengatur tekanan bahan bakar dan memaksimalkan sistem pembakaran.

Teknologi ini mampu menghasilkan tenaga yang besar, akselerasi yang prima dan responsif namun efisien dalam penggunaan BBM serta rendah emisi gas buang.



Dial Type

Lever Type

OTOMATIS

Dengan 5 Kecepatan, Dilengkapi Sport Mode
Tersedia pada varian EXCEED AT.

MANUAL

Dengan 5 Kecepatan
Tersedia pada varian EXCEED MT, GLS, HD-X.

EASY SELECT 4WD TECHNOLOGY

Memberikan kestabilan & performa berkendara.

2H



For normal road conditions

4H



For rough roads and hazardous conditions

4L



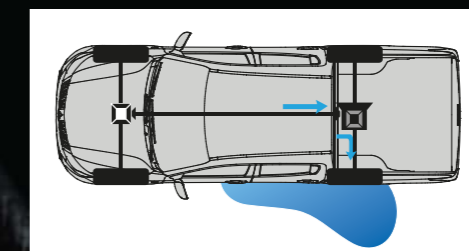
For rugged terrain with low-grip surfaces

LSD (LIMITED SLIP DIFFERENTIAL)*

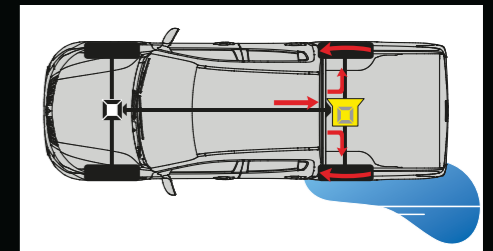
Memberikan kenyamanan berkendara di medan offroad.



Without LSD



With LSD



*Hybrid LSD untuk tipe EXCEED dan GLS, Mechanical LSD untuk tipe HD-X.

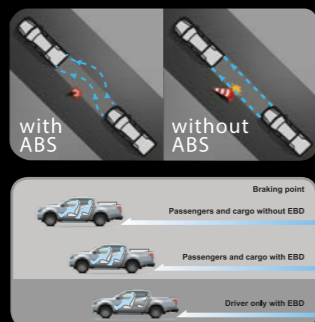
TEKNOLOGI Paling Canggih & Aman di Kelasnya

DUAL SRS AIRBAG



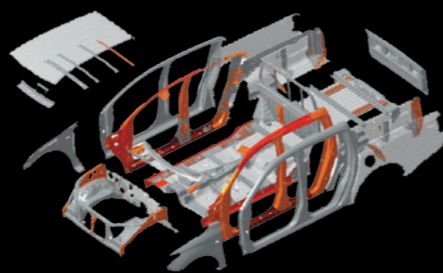
Triton dilengkapi dengan Dual SRS Airbag di driver seat dan front passenger seat yang akan melindungi pengemudi dan penumpang apabila kecelakaan terjadi.

ABS DENGAN EBD**



ABS mencegah roda mengunci saat pengereman mendadak, sedangkan EBD memastikan pengereman merata menyesuaikan dengan beban kendaraan.

RISE BODY



Teknologi kerangka yang kokoh namun ringan sebagai standar keamanan modern dari Mitsubishi.

- 980 Mpa class
- 590 Mpa class
- 440 Mpa class

PILIHAN WARNA



RED SOLID**



WHITE SOLID



SILVER METALLIC



TITANIUM GRAY METALLIC*




DEEP BLACK MICA

*Hanya tersedia untuk tipe EXCEED **Tidak tersedia untuk tipe single cabin

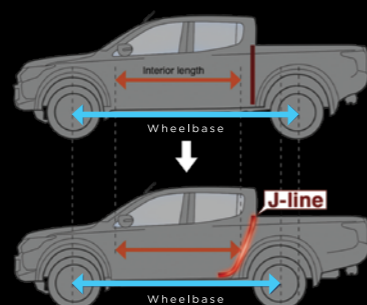
SPESIFIKASI KENDARAAN

	DOUBLE CABIN				SINGLE CABIN	
	EXCEED AT	EXCEED MT	GLS	HD-X	HD-X	GLX 4X2 GLX 4X2 CHASSIS
DIMENSION						
Overall Length	mm	5255		5205		5080
Overall Width	mm		1815			1785
Overall Height	mm	1780		1755		1780
Wheel Base	mm			3000		
Ground Clearance	mm	205		220		200
Curb Weight	kg	1905	1900	1860	1845	1650
Gross Vehicle Weight (GVW)	kg	2900	2870	2850		2760
ENGINE						
Type		DOHC 16 valve, in-line 4-Cylinder Direct Diesel Injection Intercooler & Turbocharger		DOHC 16 valve, in-line 4-Cylinder Direct Diesel Injection, Turbocharger		DOHC 16 valve, in-line 4-Cylinder Direct Diesel Injection, Intercooler & Turbocharger
Displacement	cc	2477				
Compression Ratio		16.5		17.0		
Max Power Output	PS (kW) / RPM	178 (131) / 4000		136 (100) / 4000		136 (100) / 4000
Max Torque Output	Kg.m(N.m) / RPM	40.8 (400) / 2000		33.1 (324) / 2000		20.4 (200) / 1500 - 3500
FUEL SYSTEM						
Type		Commonrail				
Tank Capacity	litr	75				
TRANSMISSION						
Type		5 Speed A/T		5 Speed M/T		
Gear Ratio	1 st	3,520	4,313	3,967	4,313	
	2 nd	2,042	2,330	2,136	2,330	
	3 rd	1,400	1,436	1,360	1,436	
	4 th			1,000		
	5 th	0,716	0,788	0,856	0,788	
Reverse	3,224	4,220	3,578	4,220		
Final Gear Ratio		3,917	4,090	4,636	4,090	
Limited Slip Differential		Hybrid type		Mechanical type		Not Available
Transfer	High	1,000				Not Available
	Low	2,566	1,900	1,925	Not Available	Not Available
4 Wheel-Drive System		Easy select 4WD				Not Available
SUSPENSION						
Front Type		Independent Wishbone, Coil Spring, Telescopic Shock Absorber, Torsion Bar, Stabilizer				
Rear Type		Rigid Axle, Elliptic Leaf Spring, Telescopic Shock Absorber				
BRAKE						
Brake	Front	Ventilated Disc				
	Rear	Drum				
LSPV (Load Sensing Proportioning Valve)		Not Available		Available		
ABS & EBD		Available				Not Available
TYRE						
Size	Front & Rear	245/65R17	265/70R16	245/75R16	205R16C 110/80R 8PR	
STEERING						
Type		Rack & Pinion with Power steering				
		With telescopic adjustment		Without telescopic adjustment		
Minimum Turning Radius	m	5,9				
SAFETY						
Front Airbags	Driver & Passenger	Available				
Seat Belt	Front	3 point ELR x 2		3 point ELR x 2 & 2 point lap belt		
	Rear	3 point ELR x 2 & 2 point lap belt		Not Available		
EQUIPMENT						
Audio		Wide 2 DIN Display Audio, AM/FM, CD,DVD, MP3/WMA, AUX-in, Bluetooth, USB, iPod/iPhone, Navigation, Remote Control, Rear Camera		2 DIN, AM/FM, CD, MP3/WMA, USB		
Fog Lamp		Available		Not Available		
High Mount Stop Lamps		Available		Not Available		
Side Step		Available		Not Available		
Cargo Bed Liner		Under Rail		Over Rail		Not Available
Power Window		Available		Not Available		
Power Door Lock		Available		Not Available		
Air Conditioner (AC)		Auto		Manual		
Electric Door Mirror		Available		Not Available		
Immobilizer		Available		Not Available		
PRODUCTION						
Produced at		Mitsubishi Motors (Thailand) Co., Ltd				

RADIUS PUTAR TERBAIK



Triton memiliki radius putar 5.9m terkecil di kelasnya, sehingga sangat bermanfaat dalam melakukan manuver di jalan yang sempit.



J-LINE DESAIN

Desain J-Line pada Triton double cabin, meningkatkan kemampuan bermanuver serta ruang kabin yang lebih luas.

SUSPENSI

Triton dilengkapi dengan teknologi suspensi baru yang menjadikannya lebih nyaman dan stabil dikendarai di medan berat.



*pengukuran tanpa bedliner

STIR DILENGKAPI DENGAN PENGATUR PENGEMUDI (TILT & TELESCOPIC STEERING)**



Fitur ini semakin memudahkan Anda untuk mengatur posisi kemudi sesuai keinginan Anda.

POWER WINDOW***

Power window yang terintegrasi dengan ETACS menambah kenyamanan Anda.



IMMOBILIZER*

Fitur keamanan immobilizer memungkinkan mesin hanya dapat menyala dengan kunci yang terintegrasi dengan kendaraan.

SISTEM LISTRIK PINTAR ETACS (ELECTRONIC TIME AND ALARM CONTROL SYSTEM)



POWER WINDOW TIMER

Power window dapat dibuka dan ditutup hingga 30 detik setelah mesin dimatikan.



HEADLIGHT AUTO OFF FUNCTION

Lampu utama akan mati secara otomatis jika mesin dimatikan dan pintu pengemudi dibuka.



AUTO DOOR RELOCK SYSTEM

Pintu akan terkunci kembali secara otomatis dalam waktu 30 detik jika pintu tidak dibuka.



LANE CHANGE TURN SIGNAL SYSTEM

Lampu sein menyala 3 kali saat tuas digeser. Memberikan tanda ke pengemudi lain saat ingin berpindah jalur.

*Hanya tersedia untuk tipe EXCEED **Hanya tersedia pada tipe EXCEED dan GLS ***Tidak tersedia untuk tipe single cabin

Spesifikasi sewaktu-waktu dapat berubah tanpa pemberitahuan terlebih dahulu.